












Avant de partir

SOMMAIRE

	Formalités et conseils d'entrée dans le pays	02
	Franchise et sécurité des bagages	03
	Conseils budget et moyens de paiement sur place	04
	Conseils santé et sécurité	04
	Taxes et pourboires	05
	Affaires à emporter	05
	Souvenirs à rapporter	05
	Communication sur place (cartes téléphoniques, Wifi, etc...)	06
	Adresses utiles sur place et permanence Open voyages	06



Formalités et conseils d'entrée dans le pays



Pour un séjour inférieur à 30 jours, pas besoin de visa pour les ressortissants de l'Union européenne, de la Suisse et du Canada. **Le passeport doit avoir une validité d'au moins 6 mois après la date de retour prévue.** Il vous faut un billet retour.

Pour un séjour de plus de 30 jours il est nécessaire d'avoir un visa touristique et un passeport valable 9 mois après la date du dépôt de la demande.

Les mineurs doivent être munis de leur propre passeport et d'une autorisation de sortie du territoire s'il s'agit d'un enfant non accompagné par un titulaire de l'autorité parentale.



Le conseil Open : scannez vos papiers importants (passeports, visa, CB, traveller's chèques éventuels, etc....) et envoyez les documents en fichiers joints sur votre messagerie internet. **Ainsi, en cas de vol ou de perte, vous pourrez récupérer de n'importe quel ordinateur la copie de vos documents.**

Franchise et sécurité des bagages

Bagage en cabine :

- **1 bagage standard** qui respecte les dimensions maximales suivantes : 56 cm (L) x 45 cm (l) x 25 cm (h) – poches, roues et poignées comprises.
- A noter : 1 housse à vêtement est considérée comme un bagage standard.
- **1 accessoire** (sac à main, ordinateur portable, appareil photo...).
- Poids total maximal (bagage standard + accessoire): **7 kg**.

Bagage en soute :

- 1 bagage en soute autorisé gratuitement.
- Chaque bagage ne doit pas dépasser **23 kg ou 15kg** selon la compagnie et 158 cm (hauteur + longueur + largeur).

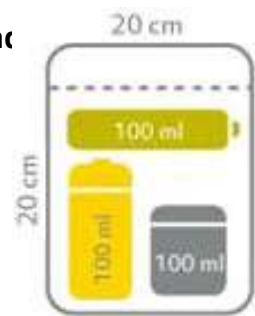
Liquides en cabine :

Afin de protéger les passagers contre la menace des explosifs liquides, l'Union Européenne (UE) a adopté de nouvelles mesures de sécurité qui **limitent la quantité de liquides** ou de substances de consistance similaire pouvant être transportée par les passagers au passage des contrôles de sécurité des aéroports communautaires.

Dans la mesure du possible, **nous vous conseillons de placer tous vos liquides dans vos bagages en soute**.

Vous pouvez transporter des liquides dans vos bagages à main à condition qu'ils soient :

- en petites quantités (100 ml maximum par produit),
 - placés dans un sac en plastique transparent refermable (type sac de congélation) d'un volume maximal d'un litre.
- Le sac doit être fermé et les articles doivent rentrer facilement dedans. Un seul sac en plastique est autorisé par passager. (sac mesurant environ 20 x 20 cm), afin de faciliter l'inspection de ces produits aux contrôles de sécurité.



A l'aéroport :

- Tous les liquides doivent être présentés au contrôle de sécurité, placés dans ledit sac, à l'extérieur du bagage à main. Le sac en plastique est déposé dans le plateau remis à cet effet afin d'être examiné par les employés de la sécurité.
- Le passager doit retirer sa veste et/ou son manteau et/ou chaussures et les déposer dans le plateau. Ces vêtements doivent être inspectés séparément.
- Le passager doit sortir son ordinateur portable, et tout autre dispositif électronique de dimensions similaires, de la housse qui lui correspond, et le déposer sur le plateau, afin qu'il soit inspecté séparément de sa housse par les contrôles de sécurité.

Sont considérés comme liquides :

- L'eau et autres boissons, soupes, sirops
- Les crèmes, lotions et huiles, y compris la pâte dentifrice
- Les parfums
- Le contenu des conteneurs pressurisés, dont la mousse à raser et autres mousses et déodorants
- Les gels comme le gel douche ou le shampoing
- Toute autre substance de consistance similaire
- Les aérosols

Liquides acceptés ou tolérés :

- les aliments et substances médicales indispensables à votre santé – à noter : l'agent de sûreté pourra vous demander de justifier leur nature, éventuellement en les goûtant,
- les aliments nutritionnels spécifiques sans lesquels il vous est impossible de voyager (cas d'allergies au lactose, gluten...),
- les aliments pour bébés,
- les médicaments prescrits par un médecin, dont vous devez pouvoir justifier la nécessité (ordonnance, certificat médical à votre nom...).

Quelques règles d'importation : l'Islande étant un pays très cher, de nombreux voyageurs remplissent leurs valises de nourriture pour limiter les frais sur place. Bonne idée ! Mais **quelques produits sont à proscrire de vos valises**. Il est interdit d'importer de la **viande crue** et ses dérivés (charcuterie...) ainsi que des **produits laitiers crus ou des œufs**. Concernant l'alcool et les cigarettes, vous avez le droit d'importer **hors taxe 2 l de vin par personne** (ou 1 l de vin et 1 l de spiritueux, ou 1 l de vin et 6 l de bière, ou encore 1 l de spiritueux et 6 l de bière) et **1 cartouche de cigarettes ou 250 g de tabac**. **L'âge minimum légal** pour importer de l'alcool en Islande est de 20 ans, 18 ans pour les cigarettes.



En fonction des crises économiques, politiques, financières et touristiques, **les prix fluctuent sensiblement**. Ces variations sont fréquentes et soudaines. **En haute saison (juin-septembre), les prix augmentent évidemment, jusqu'à doubler ou tripler dans certains hôtels !**

 Hormis les établissements all inclusive et quelques endroits attrape-honeymooners, **Bali demeure une île relativement bon marché pour les voyageurs indépendants. Comme dans d'autres pays, il y a un tarif pour les locaux et un prix pour les touristes.**

On peut retirer de l'argent avec une carte de paiement dans de nombreux distributeurs des lieux touristiques. **Une commission est perçue à chaque retrait.**

 **À Bali, on peut utiliser sa carte de paiement** pour les hôtels de luxe, certaines boutiques assez chic, les compagnies aériennes ou pour les gros achats. **Partout ailleurs, il est nécessaire d'avoir du liquide. Lors d'un règlement par carte, il y a un supplément de 3 % pour les frais de banque sur la carte Visa et de 5 % pour la carte American Express.**



Conseils santé et sécurité



 **Aucun vaccin n'est obligatoire, cependant il est conseillé d'être à jour dans ses vaccins préconisés en France.**


Le vaccin contre l'hépatite A est également vivement conseillé, tout comme la rage, l'hépatite B, la fièvre typhoïde et l'encéphalite japonaise.

 **Il est fortement déconseillé de boire de l'eau du robinet lorsque vous serez à Bali, car celle-ci n'est pas potable.** Le mieux est d'acheter de l'eau minérale en bouteille et de faire quelques réserves. Cela vous évitera, en effet, de contracter une amibiase. Prenez également garde aux glaçons, car parfois ces derniers sont préparés avec de l'eau du robinet.

Nous vous conseillons d'emporter avec vous vos éventuels traitements médicaux accompagnés de la photocopie de votre ordonnance si possible traduite en italien ou anglais en précisant les médicaments génériques ou molécules équivalentes à l'international.

Vous pouvez prévoir, si vous le souhaitez, des médicaments tels qu'antihistaminiques, vitamines, bouchons anti-bruit pour les personnes au sommeil léger, mais aussi et surtout un masque occultant si vous partez en été car, malgré les volets, des raies de lumière pénètrent le plus souvent dans les pièces.

 **Libre à vous aussi de prévoir une petite trousse à pharmacie** avec pansements, désinfectant, aspirine, médicaments contre les dérangements intestinaux et la fièvre, médicament contre le mal des transports, crème anti-moustiques et crème solaire (bcp d'ultra-violets surtout l'été).

 **Comme dans toutes les villes touristiques, les pickpockets sont présents dans les endroits fréquentés.** Nous vous déconseillons d'emporter des objets de valeurs. Restez vigilants pour éviter la tentation des voleurs.

 **Le conseil OPEN : Gardez sur vous une photocopie de votre pièce d'identité, et conservez l'original dans un endroit sûr (coffre-fort d'hôtel par exemple).**

Taxes et pourboires

Comme partout dans le Sud-Est asiatique, cette pratique s'est installée avec le tourisme. En Indonésie, elle demeure encore peu courante.

Dans les hôtels et les restaurants, aucun pourboire n'est obligatoire. Ils vous infligent d'ailleurs souvent de 10 à 15 % en sus pour le service.

En revanche on donne entre **5 000 et 10 000 Rps à un porteur de bagages.**

Pour **les chauffeurs**, compter environ **75 000 Rps par jour.**

Affaires à emporter

Il fait chaud et humide toute l'année à Bali. Privilégiez **des vêtements amples en coton**, qui ne collent pas à la peau contrairement à ceux en matières synthétiques.

Évitez de charger vos valises. Il est facile et peu onéreux de faire laver ses vêtements à Bali. **Pensez à emporter :**

- Un **foulard ou un paréo** pour vous couvrir. Il vous est utile si vous entrez dans un temple.
- Des **chaussures de marche** qui vous serviront pour les journées de balade.
- Des **baskets légères ou des tongs**, en prévision des jours calmes.
- Une **casquette, une paire de lunettes et de la crème solaire.**

Souvenirs à rapporter

Des sculptures : Traditionnellement, la sculpture sur bois à Bali était destinée à orner des temples ou des palais. Les artistes trouvaient leur inspiration dans les légendes hindouistes comme le Ramayana, mais aussi dans le quotidien de la vie balinaise. Le village de Mas, près d'Ubud, est spécialisé dans le travail du bois.

Des habits traditionnels : Soie, lin, coton ou batik, sarong, tunique ou itak... Bali étant réputée pour l'excellence et la richesse de ses tissus, vous pourrez rapporter des **tenues typiques aux coupes, textures et couleurs très variées.** Vous pourrez même découvrir les différentes méthodes de tissage utilisées dans certains magasins.

Le piment : l'élément le plus important de la cuisine balinaise et indonésienne. On en recense pas moins de **7 variétés, du piment oiseau, le plus puissant et le plus petit, au cabe lombok, long piment rouge très doux.**


Des soins naturels : Les femmes de Bali ont appris à utiliser ce que la nature leur a offert afin de prendre soin de leur peau et de leurs cheveux, fragilisés par l'eau et le soleil. **On trouve partout de la fleur de frangipanier rose ou blanche, à partir de laquelle les balinais extraient une huile sublime.**

Des bijoux personnalisés : Bali est réputé pour son travail de l'argent en filigrane. Le village de Celuk, sur la route d'Ubud, est le plus grand centre de travail d'argent et d'or. Vous pouvez y acheter des bijoux gravés avec des motifs traditionnels ou inspirés de modèles plus occidentaux.

 Communication sur place (cartes téléphoniques, Wifi, etc...) 

 **-De la France vers l'Indonésie : composer le 00 + 62 + indicatif de la ville + le numéro de votre correspondant (de 0,19 à 1,14 €/mn selon l'opérateur).** L'Indonésie figure aussi souvent dans les forfaits illimités des nouveaux opérateurs téléphoniques.

-De l'Indonésie vers la France : composer le 00 + 33 +(parfois 001 + 33) le numéro de votre correspondant à 9 chiffres (sans le 0 initial). Attention, depuis certains points téléphone (Wartel), l'indicatif peut changer.

 **Wifi : aujourd'hui, la plupart des homestays, guesthouses et hôtels ont le wifi gratuit.** De nombreux restos et bars également.

Se connecter au wifi à l'étranger est le seul moyen d'avoir accès au Web gratuitement si vous ne disposez pas d'un forfait avec roaming offert.

Que ceux qui voyagent sans smartphone ou tablette ne se fassent pas de souci : **les hôtels un peu chic mettent à disposition des ordinateurs connectés.**

Carte téléphone : Acheter une carte SIM sur place est une option avantageuse. Il suffit d'acheter à l'arrivée une carte SIM locale prépayée chez l'un des opérateurs dans les boutiques de téléphonie ou à l'aéroport dès votre arrivée. On vous attribue alors un numéro de téléphone local et un petit crédit de communication. Attention, on ne peut plus vous joindre sur votre numéro habituel mais uniquement sur ce nouveau numéro.

Avant de payer, essayez cette carte SIM dans votre téléphone – préalablement débloqué – afin de vérifier si celui-ci est compatible.

Ensuite, les cartes pour recharger votre crédit de communication s'achètent facilement dans les 7/Seven ou autres petites boutiques du genre.

 Adresses utiles sur place et permanence Open voyages 

Ambassade d'Indonésie à Paris :

47/49 rue Cortambert 75116 Paris
Tél : 01.45.03.07.60
komparis@amb-indonesie.fr
<http://www.amb-indonesie.fr>

Ambassade de France en Indonésie :

JL. M.H Thamrin 20 10350 Jakarta
Tél : +62 21 23 55 76 00
contact@ambafrance-id.org
<https://id.ambafrance.org/>

Agence consulaire de France à Bali Kuta : +62 361 473 08 34
Police à Bali Tél : 911

Hôpitaux et centres médicaux à Bali :

BIMC Medical Centre (Global Doctor)
Simpang Siur - Jalan Bypass Ngurah Rai 100x
Kuta 80361, Bali
Tél : 0361-761263

Pensez à prendre une carte de votre hôtel qui pourra vous servir si nécessaire.

En cas d'urgence ou de problème majeur non résolu sur place, vous pouvez contacter l'agence Open voyages en France 24/24 et 7 jours sur 7. Une permanence sera mise en place en dehors des heures et jours d'ouverture de l'agence par un transfert de lignes (☎ : 00 33 4 76 48 70 70)