












# Avant de partir



## SOMMAIRE

	Formalités et conseils d'entrée dans le pays .....	<b>02</b>
	Franchise et sécurité des bagages .....	<b>03</b>
	Conseils budget et moyens de paiement sur place .....	<b>04</b>
	Conseils santé et sécurité .....	<b>04</b>
	Taxes et pourboires .....	<b>05</b>
	Affaires à emporter .....	<b>05</b>
	Souvenirs à rapporter .....	<b>05</b>
	Communication sur place (cartes téléphoniques, Wifi, etc...) .....	<b>06</b>
	Adresses utiles sur place et permanence Open voyages .....	<b>06</b>



## Formalités et conseils d'entrée dans le pays



Il est nécessaire de présenter un **passport biométrique valide 6 mois après le retour**. Les mineurs doivent être munis de leur propre passeport et d'une autorisation de sortie du territoire s'il s'agit d'un enfant non accompagné par un titulaire de l'autorité parentale.

Les voyageurs (enfants compris), doivent aussi être en possession d'une **autorisation électronique de voyage ESTA**, à remplir obligatoirement en ligne et exclusivement sur le **site officiel d'ESTA**.

<https://esta.cbp.dhs.gov/esta/application.html?execution=e1s1>

**Coût : 14 \$ pour une validité de 2 ans (sauf si le passeport expire avant).**

Méfiez-vous des sites clandestins d'ESTA, qui sont, eux, beaucoup plus chers.

**La demande ESTA doit être faite au moins 72h avant le départ**, le plus tôt étant le mieux. La réponse est généralement immédiate.

En cas de mise en attente d'une demande, il faut aller consulter son dossier sur le site officiel (on ne reçoit rien par mail).

Lors de la saisie en ligne, c'est le numéro officiel du passeport à neuf caractères qui doit être inscrit. Quant aux **femmes mariées, elles doivent se faire enregistrer sous leur nom complet (noms de jeune fille et d'épouse)**.

**Nous vous demandons impérativement de remplir le formulaire ESTA avec le nom (ou les noms pour les femmes mariées) tel qu'il (ils) apparaît (raissent) sur votre passeport.**

Le(s) nom(s) et prénom figurant sur votre billet doivent être exactement les mêmes que ceux figurant sur votre passeport et sur votre formulaire ESTA. Merci de le vérifier. En cas de doute, contactez-nous au plus vite.

**En cas de perte ou de vol de votre pièce d'identité :** déclarez aussitôt la perte ou le vol aux autorités de police locale. Cette déclaration est déterminante pour dégager votre responsabilité en cas d'utilisation frauduleuse de votre pièce d'identité.

**Pour conduire sur le sol américain :** en principe, **le permis de conduire national suffit**. Mais attention, certains loueurs exigent de leurs clients français un permis de conduire international. Se renseigner au préalable auprès de votre loueur.



**Le conseil Open :** scannez vos papiers importants (passeports, visa, CB, traveller's chèques éventuels, etc....) et envoyez les documents en fichiers joints sur votre messagerie internet.

**Ainsi, en cas de vol ou de perte, vous pourrez récupérer de n'importe quel ordinateur la copie de vos documents.**

**Interdiction d'emporter des denrées périssables non stérilisées** (charcuterie, fromage, biscuits...) **et des végétaux.**

L'Administration pour la sécurité des transports (TSA) a le droit de briser les cadenas des bagages présents dans la soute de l'avion sans engager la responsabilité de la compagnie en cas de fouille de vos bagages. Pour cette raison, nous vous conseillons de **ne pas verrouiller vos bagages ou d'utiliser un cadenas homologué par la TSA lorsque vous voyagez vers les États-Unis**. Ces cadenas peuvent être ouverts uniquement par les douaniers sans détériorer le bagage si une fouille est demandée.

Consultez le site : <http://www.travelsentry.org/tsa-lock/>

**Si vous emportez une tablette ou un ordinateur portable, pensez à le recharger à 100%** au passage des contrôles de sécurité des aéroports.

## Franchise et sécurité des bagages

### **Bagage en cabine :**

- **1 bagage standard** qui respecte les dimensions maximales suivantes : 56 cm (L) x 45 cm (l) x 25 cm (h) – poches, roues et poignées comprises.
- A noter : 1 housse à vêtement est considérée comme un bagage standard.
- **1 accessoire** (sac à main, ordinateur portable, appareil photo...).
- Poids total maximal (bagage standard + accessoire): **7 kg**.

### **Bagage en soute :**

- 1 bagage en soute autorisé gratuitement.
- Chaque bagage ne doit pas dépasser **23 kg** et 158 cm (hauteur + longueur + largeur).

### **Liquides en cabine :**

Afin de protéger les passagers contre la menace des explosifs liquides, l'Union Européenne (UE) a adopté de nouvelles mesures de sécurité qui **limitent la quantité de liquides** ou de substances de consistance similaire pouvant être transportée par les passagers au passage des contrôles de sécurité des aéroports communautaires.

Dans la mesure du possible, nous vous conseillons de placer tous vos liquides dans vos bagages en soute.

### **Vous pouvez transporter des liquides dans vos bagages à main à condition qu'ils soient :**

- en petites quantités (100 ml maximum par produit),
  - placés dans un sac en plastique transparent refermable (type sac de congélation) d'un volume maximal d'un litre.
- Le sac doit être fermé et les articles doivent rentrer facilement dedans. Un seul sac en plastique est autorisé par passager. (sac mesurant environ 20 x 20 cm), afin de faciliter l'inspection de ces produits aux contrôles de sécurité.



### **A l'aéroport :**

- Tous les liquides doivent être présentés au contrôle de sécurité, placés dans ledit sac, à l'extérieur du bagage à main. Le sac en plastique est déposé dans le plateau remis à cet effet afin d'être examiné par les employés de la sécurité.
- Le passager doit retirer sa veste et/ou son manteau et/ou chaussures et les déposer dans le plateau. Ces vêtements doivent être inspectés séparément.
- Le passager doit sortir son ordinateur portable, et tout autre dispositif électronique de dimensions similaires, de la housse qui lui correspond, et le déposer sur le plateau, afin qu'il soit inspecté séparément de sa housse par les contrôles de sécurité.

### **Sont considérés comme liquides :**

- L'eau et autres boissons, soupes, sirops
- Les crèmes, lotions et huiles, y compris la pâte dentifrice
- Les parfums
- Le contenu des conteneurs pressurisés, dont la mousse à raser et autres mousses et déodorants
- Les gels comme le gel douche ou le shampoing
- Toute autre substance de consistance similaire
- Les aérosols

### **Liquides acceptés ou tolérés :**

- les aliments et substances médicales indispensables à votre santé – à noter : l'agent de sûreté pourra vous demander de justifier leur nature, éventuellement en les goûtant,
- les aliments nutritionnels spécifiques sans lesquels il vous est impossible de voyager (cas d'allergies au lactose, gluten...),
- les aliments pour bébés,
- les médicaments prescrits par un médecin, dont vous devez pouvoir justifier la nécessité (ordonnance, certificat médical à votre nom...).



## Conseils budget et moyens de paiement sur place



Pour disposer immédiatement d'argent liquide, par exemple pour prendre le bus ou payer le taxi en sortant de l'aéroport, **on vous conseille d'emporter quelques dollars changés en Europe puis d'en retirer une fois sur place** en fonction des besoins avec une carte de paiement internationale.



On trouve des distributeurs automatiques de billets partout (appelés ATM pour Automated Teller Machine ou cash machines), jusque dans certaines petites épiceries, halls d'hôtels ou petites boutiques ! Cela dit, évitez de retirer des petites sommes à tout bout de champ, car **une commission fixe (2-3 \$) est prélevée à chaque transaction** en plus de celle appliquée par votre banque.

**Le change, lui, est difficile aux États-Unis, ou alors assez désavantageux.**



**Carte bancaire** : Aux États-Unis, on parle de **plastic money**, ou **plastic** tout court. C'est le moyen le plus simple et a priori le plus économique de payer. Les paiements par carte sont acceptés quasi partout, souvent sans montant minimum. Gardez toujours votre passeport sur vous. Les cartes les plus répandues sont la MasterCard, la Visa et bien sûr l'American Express, qui applique des commissions très faibles.

**Aux États-Unis, une carte de paiement est un outil indispensable**, pour ne pas dire obligatoire, ne serait-ce que pour louer une voiture ou réserver une chambre d'hôtel.



## Conseils santé et sécurité



**Aucun vaccin n'est obligatoire, cependant il est conseillé d'être à jour dans ses vaccins préconisés en France.**



**La sécurité sanitaire est excellente aux États-Unis, mais elle coûte les yeux de la tête**, même pour les Américains. **Pas de consultation médicale à moins de 150-200 \$**, et on ne vous parle pas d'une visite aux urgences, qui, sans assurance, peut coûter (avec les soins qu'elle entraîne) plusieurs milliers de dollars. On ne plaisante pas. Pour les médicaments, multiplier par 2 au moins les prix français.

Voilà pourquoi **il est impératif de souscrire avant le départ une assurance voyage** intégrale avec assistance-rapatriement.

**Nous vous conseillons d'emporter avec vous vos éventuels traitements médicaux accompagnés de la photocopie de votre ordonnance si possible traduite en anglais** en précisant les médicaments génériques ou molécules équivalentes à l'international.



**Vous pouvez prévoir, si vous le souhaitez, des médicaments tels qu'antihistaminiques, vitamines, bouchons anti-bruit** pour les personnes au sommeil léger, mais aussi et surtout un masque occultant si vous partez en été car. **Libre à vous aussi de prévoir une petite trousse à pharmacie** avec pansements, désinfectant, aspirine, médicaments contre les dérangements intestinaux et la fièvre, médicament contre le mal des transports, crème anti-moustiques et crème solaire (bcp d'ultra-violets surtout l'été).



**Comme dans toutes les villes touristiques, les pickpockets sont présents dans les endroits fréquentés.** Nous vous déconseillons d'emporter des objets de valeurs. Restez vigilants pour éviter la tentation des voleurs.



• **Le conseil OPEN** : **Gardez sur vous une photocopie de votre pièce d'identité, et conservez l'original dans un endroit sûr (coffre-fort d'hôtel par exemple).**

## Taxes et pourboires



**Libre à vous de laisser un pourboire en fonction du degré de satisfaction du service.**

Les prix affichés (dans les restaurants, hôtels, boutiques...) s'entendent **toujours SANS LA TAXE**, qui varie de 9 à 15,5 % dans l'hôtellerie et de 2,9 à 7,5 % dans les autres secteurs (restauration, magasins... sauf musées), selon les États et le type de produits ou de services.

Ajoutons à cela d'éventuelles **taxes locales** votées par les municipalités et/ou les comtés.

**Pourboires chauffeur et guide** : prévoir 1 \$ par pers. /par jour pour le chauffeur et 3 \$ pour le guide par pers. /jour.

Dans les restos, il faudra aussi ajouter le **tip (ou gratuity)**, c'est-à-dire le pourboire. Les pourboires en dehors de ceux inclus sont très recommandés : **rajoutez 15% à 20% selon votre degré de satisfaction.**

Dans les restos, les serveurs ayant un salaire fixe relativement faible, **l'essentiel de leur revenu vient des pourboires**. Le tip est donc une institution à laquelle vous ne devez pas déroger (sauf dans les fast-foods et endroits self-service).



## Affaires à emporter

**Vêtements légers et décontractés en coton, chaussures adaptées à la marche.**

**Petit sac à dos** bien pratique pour emporter lors de vos déplacements votre guide, boissons, pique-nique éventuel etc... **Prévoir une petite veste pour le soir.**



Dans certains restaurants gastronomiques ou dans certains établissements, **une tenue de soirée est recommandée.**



## Souvenirs à rapporter




Vous verrez des dizaines et des dizaines de **T-shirts et de pulls en coton** affichant en lettres géantes le nom de la ville ou la silhouette de la célèbre Skyline dominée par la Sears Tower. Elles se déclinent sur tout un tas de plus petits objets plus abordables : **stylos, verres, tasses, briquet, boules de neige, cahiers, etc.**




**Des vêtements et accessoires de baseball et de football américain** : les t-shirts, shorts, casquettes des équipes de base-ball et de football locales ne se démodent jamais. Les équipes les plus populaires de Chicago éditent même des chaussettes et des caleçons !

## Communication sur place (cartes téléphoniques, Wifi, etc...)

- 
- **Appeler de la France vers les Etats-Unis:** Code appel international (00) + code pays **1** + numéro du correspondant sans le zéro initial.
  - **Appeler des Etats-Unis vers la France :** Code appel international (00) + code pays 33 + numéro du correspondant sans le zéro initial.
  - **Pour appeler entre portables français sur place :** +33 et numéro de portable du correspondant sans le zéro initial.

Vous pouvez utiliser votre propre portable aux États-Unis avec **l'option « International »**.

Il suffit d'**acheter à l'arrivée une carte SIM locale** prépayée chez l'un des opérateurs (Virgin Mobile, AT&T ou T Mobile, par exemple) : dans les boutiques de téléphonie ou à l'aéroport. Aux États-Unis, il faut compter minimum 25 \$. On vous attribue alors un numéro de téléphone local et vous bénéficiez d'un forfait téléphonique avec un certain nombre de giga pour surfer aussi sur Internet (les offres diffèrent selon les opérateurs).



Avant de payer, essayez toutefois cette carte SIM dans votre téléphone – préalablement débloqué – afin de vérifier si celui-ci est compatible.

**Attention, on ne peut plus vous joindre sur votre numéro habituel mais uniquement sur ce nouveau numéro, sauf si vous avez un téléphone double SIM, bien sûr.**

Une fois connecté au wifi, vous avez accès à tous les **services de la téléphonie par Internet**. WhatsApp, Messenger (la messagerie de Facebook), Viber, Skype permettent d'appeler, d'envoyer des messages, des photos et des vidéos aux quatre coins de la planète, sans frais.

## Adresses utiles sur place et permanence Open voyages

### **Offices de tourisme des Etats Unis en France :**

Point information Visit USA / France  
Tel : 0899 70 24 70  
[www.office-tourisme-usa.com](http://www.office-tourisme-usa.com)

### **Visitor Information Center:**

111 N State St. Au rez-de-chaussée (1st level) du grand magasin Macy's.  
<https://www.choosechicago.com/>

### **Ambassade des Etats Unis à Paris :**

2 Avenue Gabriel  
75008 Paris  
Tel : 01 43 12 22 22  
<http://france.usembassy.gov>

**Pensez à prendre une carte de votre hôtel qui pourra vous servir si vous vous égariez.**

**En cas d'urgence ou de problème majeur non résolu sur place, vous pouvez contacter l'agence Open voyages en France 24/24 et 7 jours sur 7. Une permanence sera mise en place en dehors des heures et jours d'ouverture de l'agence par un transfert de lignes (Tel. : 0033 4 76 48 70 70)**