











# Avant de partir



## SOMMAIRE

	Formalités et conseils d'entrée dans le pays .....	<b>02</b>
	Franchise et sécurité des bagages .....	<b>03</b>
	Conseils budget et moyens de paiement sur place .....	<b>04</b>
	Conseils santé et sécurité .....	<b>05</b>
	Taxes et pourboires .....	<b>06</b>
	Affaires à emporter .....	<b>06</b>
	Souvenirs à rapporter .....	<b>06</b>
	Communication sur place (cartes téléphoniques, Wifi, etc...) .....	<b>07</b>
	Adresses utiles sur place et permanence Open voyages .....	<b>07</b>



## Formalités et conseils d'entrée dans le pays



**Passeport ou CNI en cours de validité** (un permis de séjour en France ne suffit pas pour les ressortissants de l'Union européenne et les Suisses, majeurs ou mineurs.)

**Les mineurs doivent être munis de leur propre pièce d'identité.** Pour l'autorisation de sortie de territoire lorsque les enfants ne sont pas accompagnés par un de leurs parents, chaque pays a mis en place sa propre régulation.

**Ainsi, pour les mineurs français, l'autorisation de sortie du territoire a été rétablie en 2017.** Pour voyager à l'étranger, ils doivent être munis d'une pièce d'identité, d'un formulaire signé par l'un des parents titulaires de l'autorité parentale et de la photocopie de la pièce d'identité du parent signataire.

**Pour conduire en Ecosse, un permis de conduire national, carte grise, carte verte (assurance).** Se procurer des adaptateurs pour phares pour la conduite de nuit ou par temps de pluie, au risque d'éblouir les voitures en face : les voitures du continent étant conçues pour rouler à droite ! On en trouve notamment sur les bateaux et aux terminaux de ferries ou du Shuttle.



**Le conseil OPEN : scannez vos papiers importants (passeports, visa, CB, traveller's chèques éventuels, etc....)** et envoyez les documents en fichiers joints sur votre messagerie internet. **Ainsi, en cas de vol ou de perte, vous pourrez récupérer de n'importe quel ordinateur la copie de vos documents.**

## Franchise et sécurité des bagages

### **Bagage en cabine :**

- 1 bagage standard qui respecte les dimensions maximales suivantes : 56 cm (L) x 45 cm (l) x 25 cm (h) – poches, roues et poignées comprises.
- A noter : 1 housse à vêtement est considérée comme un bagage standard.  
1 accessoire (sac à main, ordinateur portable, appareil photo...).
- Poids total maximal (bagage standard + accessoire): **23 kg.**

### **Bagage en soute :**

- Chaque bagage ne doit pas dépasser **entre 15 et 23 kg** (selon la compagnie) et 158 cm (hauteur + longueur + largeur).

### **Liquides en cabine :**

Afin de protéger les passagers contre la menace des explosifs liquides, l'Union Européenne (UE) a adopté de nouvelles mesures de sécurité qui limitent la quantité de liquides ou de substances de consistance similaire pouvant être transportée par les passagers au passage des contrôles de sécurité des aéroports communautaires.

Dans la mesure du possible, nous vous conseillons de placer tous vos liquides dans vos bagages en soute.

Vous pouvez transporter des liquides dans vos bagages à main à condition qu'ils soient :

- en petites quantités (100 ml maximum par produit),
  - placés dans un sac en plastique transparent refermable (type sac de congélation) d'un volume maximal d'un litre.
- Le sac doit être fermé et les articles doivent rentrer facilement dedans. Un seul sac en plastique est autorisé par passager. (sac mesurant environ 20 x 20 cm), afin de faciliter l'inspection de ces produits aux contrôles de sécurité.



### **A l'aéroport :**

- Tous les liquides doivent être présentés au contrôle de sécurité, placés dans ledit sac, à l'extérieur du bagage à main. Le sac en plastique est déposé dans le plateau remis à cet effet afin d'être examiné par les employés de la sécurité.
- Le passager doit retirer sa veste et/ou son manteau et/ou chaussures et les déposer dans le plateau. Ces vêtements doivent être inspectés séparément.
- Le passager doit sortir son ordinateur portable, et tout autre dispositif électronique de dimensions similaires, de la housse qui lui correspond, et le déposer sur le plateau, afin qu'il soit inspecté séparément de sa housse par les contrôles de sécurité.

### **Sont considérés comme liquides :**

- L'eau et autres boissons, soupes, sirops
- Les crèmes, lotions et huiles, y compris la pâte dentifrice
- Les parfums
- Le contenu des conteneurs pressurisés, dont la mousse à raser et autres mousses et déodorants
- Les gels comme le gel douche ou le shampoing
- Toute autre substance de consistance similaire
- Les aérosols

### **Liquides acceptés ou tolérés :**

- les aliments et substances médicales indispensables à votre santé – à noter : l'agent de sûreté pourra vous demander de justifier leur nature, éventuellement en les goûtant,
- les aliments nutritionnels spécifiques sans lesquels il vous est impossible de voyager (cas d'allergies au lactose, gluten...),
- les aliments pour bébés,
- les médicaments prescrits par un médecin, dont vous devez pouvoir justifier la nécessité (ordonnance, certificat médical à votre nom...).



**Depuis l'annonce du Brexit, la livre a chuté et le taux de change reste volatile. Environ 1,10 € pour £ 1.**



**En Écosse, on utilise la livre écossaise, mais aussi la livre anglaise, de valeur identique, est acceptée.** Chaque billet existe en 3 modèles, car 3 banques ont le droit d'en émettre ! Les livres écossaises sont acceptées en Angleterre, même s'il arrive que certains (petits) commerces les refusent ; de même, de rares commerces écossais refusent les livres anglaises.

**On peut changer ses euros, francs suisses ou dollars canadiens sans commission dans les bureaux de change en ville** (ouverts généralement du lundi au samedi, parfois le dimanche), **mais les taux ne sont généralement pas extraordinaires** (et encore pire dans les postes et banques...).

**Le plus simple et rentable est de payer directement vos achats avec votre carte de paiement ou de retirer du liquide dans les distributeurs automatiques (ATM).**

Attention, quelques secteurs (comme la péninsule d'Ardnamurchan, sur la côte ouest), de tout petits villages et certaines îles secondaires n'ont pas d'ATM. Mieux vaut anticiper.

**La plupart des hôtels, restos et magasins (et bien sûr les stations-service) les acceptent ;** c'est moins certain en ce qui concerne les auberges de jeunesse et, surtout, les B & B. Ou alors ce sera avec un léger surcoût (de l'ordre de 2 à 2,5 %).

Avant de partir, demandez à votre banque de relever votre plafond de carte de paiement pendant votre séjour : ce sera notamment utile pour la caution demandée par les loueurs de voitures.

## Conseils santé et sécurité



**Aucun vaccin n'est obligatoire pour aller en Ecosse, cependant il est conseillé d'être à jour de ses vaccins préconisés en France. (DTP).**

**Les consultations de généralistes sont gratuites dans les Medical Centres ainsi que dans les services d'urgence des hôpitaux.** Il faut souvent prendre rendez-vous à l'avance à la surgery (consultation) : insistez sur l'urgence pour que l'on ne soigne pas la semaine suivante votre rhume d'aujourd'hui.

**L'Écosse n'est pas une destination à problème.** Quasi pas de délinquance envers les touristes. **Attention :** posséder une bombe lacrymogène est un délit, qui peut vous coûter la prison et une amende pour port d'arme dangereuse. De même, interdit de porter un couteau.

**Attention aux tiques,** surtout présentes dans les milieux forestiers au printemps et en été. **Procurez-vous un tire-tique en pharmacie avant le départ.** Une fois la bestiole enlevée et la peau désinfectée, restez vigilant : si apparaissent de la fièvre ou une auréole rose autour de la morsure dans les jours suivant, consultez un médecin. La tique est responsable de la grave maladie de Lyme.

**Les midges :** indissociables de l'Écosse à la « belle » saison, ces moucherons particulièrement voraces se déplacent en formations serrées, avant de fondre sauvagement sur leurs proies... **On les trouve le plus souvent près des lochs, uniquement de mi-mai à fin septembre. Les midges sont le plus agressifs à l'aube et au crépuscule ;** ils n'aiment ni le froid, ni le soleil, ni le vent, ni la fumée. L'un des rares remèdes éprouvés serait le bien nommé « Midges », un produit en vente sur place... ou, solution la plus sûre, la moustiquaire de tête, façon voile de veuve.

**Nous vous conseillons d'emporter avec vous vos éventuels traitements médicaux accompagnés de la photocopie de votre ordonnance si possible traduite en anglais** en précisant les médicaments génériques ou molécules équivalentes à l'international.

Vous pouvez prévoir, si vous le souhaitez, des médicaments tels qu'antihistaminiques, vitamine, bandeau pour dormir et bouchons anti-bruit pour les personnes au sommeil léger.

**Pensez à scanner ou photocopier vos factures de médecins et de pharmacies car il vous faudra souvent les envoyer en France si vous bénéficiez de la sécurité sociale et d'une mutuelle française.**

**Le conseil OPEN : Carte européenne d'assurance maladie :**

Pour un séjour temporaire en Europe, vous pouvez vous procurer la carte européenne d'assurance maladie. (Il vous suffit d'appeler votre centre de Sécurité sociale (ou de vous connecter à son site Internet) qui vous l'enverra sous une quinzaine de jours. Cette carte fonctionne avec tous les pays membres de l'Union européenne. **Elle est valable 1 an, gratuite et nominative chaque membre de la famille pouvant avoir la sienne).**

**Vous pouvez prévoir, si vous le souhaitez, des médicaments tels qu'antihistaminiques, vitamines, bouchons anti-bruit** pour les personnes au sommeil léger, mais aussi et surtout un masque occultant si vous partez en été car, malgré les volets, des raies de lumière pénètrent le plus souvent dans les pièces.

**Libre à vous aussi de prévoir une petite trousse à pharmacie** avec pansements, désinfectant, aspirine, médicaments contre les dérangements intestinaux et la fièvre, médicament contre le mal des transports, crème anti-moustiques et crème solaire (bcp d'ultra-violets surtout l'été).

**• Le conseil OPEN : Gardez sur vous une photocopie de votre pièce d'identité, et conservez l'original dans un endroit sûr (coffre-fort d'hôtel par exemple).**



## Taxes et pourboires



**Rien n'est obligatoire, mais l'usage est de laisser 10 % dans les restos.** Contrairement à d'autres pays anglo-saxons, on ne laisse pas de pourboires dans les bars. En taxi, on arrondit à minima le montant de la course à la livre supérieure.



## Affaires à emporter



• **Chaussures adaptées** à la marche en ville

• **Vêtements décontractés et légers** (pas trop courts pour ne pas risquer de se voir refuser l'entrée dans les églises)

• **Petite laine** pour le soir

• **Imperméable coupe-vent** en cas de pluie (ou parapluie)

• **Tenue un peu plus habillée** (facultative) pour les dîners et soirées en ville

• **Petit sac à dos** pour transporter facilement vos effets personnels

• **Lunettes de soleil, chapeau, petite lampe de poche et crème solaire**



## Souvenirs à rapporter



• **La joaillerie celtique**, dont certains « bijoux-émaux » fabriqués avec des tiges de bruyère (heathergems). La fabrique se trouve à Pitlochry, les bijoux sont revendus dans la plupart des grands offices de tourisme (I Centres).

• **Textile** : si vous êtes très en fonds, une veste Harris Tweed, le fameux tissu fabriqué sur l'île de Lewis et Harris. Pour les budgets plus serrés, il reste les casquettes (dont celles à la Sherlock Holmes), cravates, plaids, sacs ou porte-monnaie en tartan, sans oublier les amusants collants écossais. La chaîne de boutiques Edinburgh Woollen Mill propose toutes sortes de lainages.

• Si vous achetez **un kilt**, n'oubliez pas les accessoires, comme **la bourse (sporrán) et les chaussettes hautes** qui mettront en valeur vos mollets d'acier.

• **La marmelade** (goûtez celle au whisky, un régal !), les sauces, les biscuits shortbread, ainsi que les crackers et oatcakes qui accompagnent le fromage.

• **Du whisky**, mais en privilégiant les bouteilles introuvables en France. Pour les autres, plus classiques, il faut se contenter de traquer les promos car les prix sont toujours très élevés... et bien supérieurs à ceux pratiqués chez nous. La raison ? Les taxes sur le whisky atteignent 74 % en Écosse !

• **Du saumon fumé** : on en trouve dans certains aéroports pour les achats de dernière minute.

• **Toutes sortes d'objets originaux ou classiques dans les boutiques du National Trust.** Vous accomplirez du même coup une B.A. pour la préservation du patrimoine culturel et naturel britannique dont s'occupe cet organisme public.

• **Les charity shops** : une tasse à thé à l'effigie de la Reine Mère, un ravissant kilt, une veste en Harris Tweed à peine portée... les charity shops regorgent d'objets vintage absolument uniques et de vêtements incroyables. On en compte plusieurs dans chaque ville, dont les bénéfices vont au profit d'une cause bien précise : cancer, aide à la fin de vie, protection des animaux.

 Communication sur place (cartes téléphoniques, Wifi, etc...) 

**Les vieilles cabines rouges emblématiques ont été pour bonne partie remplacées par des cabines grises modernes qui, à leur tour, disparaissent.**

• **De la France vers la Grande-Bretagne :** 00 + 44 + indicatif « ville » (sans le 0 initial) + numéro du correspondant.

• **De la Grande-Bretagne vers la France :** 00 + 33 + numéro du correspondant (sans le 0 initial).

Avec le Brexit sera-t-il toujours possible pour tout voyageur européen titulaire d'un forfait dans son pays d'origine d'utiliser son téléphone mobile en Grande-Bretagne au tarif national (y compris la 3G et 4G) ? **Cet accord avantageux signé en 2017 entre l'UE et ses opérateurs télécoms sera remis en question si le pays sort sans accord.**

Renseignez-vous avant le départ auprès de votre opérateur. Et dans ce cas, il pourra être intéressant d'acheter une carte SIM locale pour diminuer les frais.



**En Écosse, la plupart des hôtels, restos, bars, et même certains espaces publics disposent du wifi gratuit.** Mieux que la connexion 3G et 4G qui peut entraîner des frais en usage intensif, le wifi permet de profiter d'un débit parfois supérieur.

**Une fois connecté au wifi, vous avez accès à tous les services de la téléphonie par Internet.** WhatsApp, Messenger (la messagerie de Facebook), Viber, Skype permettent d'appeler, d'envoyer des messages, des photos et des vidéos aux 4 coins de la planète, sans frais.

 Adresses utiles sur place et permanence Open voyages 

• **Siège Office du tourisme d'Écosse à Edimbourg :**

[www.visitscotland.com/fr-fr/](http://www.visitscotland.com/fr-fr/)  
94 Ocean Dr, Edinburgh EH6 6JH  
**Tél. :** +44 (0) 13 14 72 22 22

• **Consulat de France à Edimbourg :**

11 Randolph CRESCENT EH3 7TT  
**Tél. :** +44 (0) 13 12 25 79 54

• **Office du tourisme centre-ville :**

ouvert tous les jours de 09h00 à 17h00, Dimanche de 10h00 à 17h0.  
3 Princes St, Edinburgh EH2 2QP  
**Tél. :** +44 (0)13 14 73 38 68

• **Ambassade du Royaume-Uni en France :**

35 Rue du Faubourg Saint-Honoré, 75008 Paris  
**Tél. :** 01 44 51 31 00

**Pensez à prendre une carte de votre hôtel qui pourra vous servir si vous vous égariez.**

**En cas d'urgence ou de problème majeur non résolu sur place, vous pouvez contacter l'agence Open voyages en France 24/24 et 7 jours sur 7. Une permanence sera mise en place en dehors des heures et jours d'ouverture de l'agence par un transfert de lignes (Tél. : 0033 4 76 48 70 70)**



# Avant de partir



## SOMMAIRE

	Formalités et conseils d'entrée dans le pays .....	<b>02</b>
	Franchise et sécurité des bagages .....	<b>03</b>
	Conseils budget et moyens de paiement sur place .....	<b>04</b>
	Conseils santé et sécurité .....	<b>05</b>
	Taxes et pourboires .....	<b>06</b>
	Affaires à emporter .....	<b>06</b>
	Souvenirs à rapporter .....	<b>06</b>
	Communication sur place (cartes téléphoniques, Wifi, etc...) .....	<b>07</b>
	Adresses utiles sur place et permanence Open voyages .....	<b>07</b>





## Formalités et conseils d'entrée dans le pays



**Passeport ou CNI en cours de validité** (un permis de séjour en France ne suffit pas pour les ressortissants de l'Union européenne et les Suisses, majeurs ou mineurs.)

**Les mineurs doivent être munis de leur propre pièce d'identité.** Pour l'autorisation de sortie de territoire lorsque les enfants ne sont pas accompagnés par un de leurs parents, chaque pays a mis en place sa propre régulation.

**Ainsi, pour les mineurs français, l'autorisation de sortie du territoire a été rétablie en 2017.** Pour voyager à l'étranger, ils doivent être munis d'une pièce d'identité, d'un formulaire signé par l'un des parents titulaires de l'autorité parentale et de la photocopie de la pièce d'identité du parent signataire.

**Pour conduire en Ecosse, un permis de conduire national, carte grise, carte verte (assurance).** Se procurer des adaptateurs pour phares pour la conduite de nuit ou par temps de pluie, au risque d'éblouir les voitures en face : les voitures du continent étant conçues pour rouler à droite ! On en trouve notamment sur les bateaux et aux terminaux de ferries ou du Shuttle.



**Le conseil OPEN : scannez vos papiers importants (passeports, visa, CB, traveller's chèques éventuels, etc....)** et envoyez les documents en fichiers joints sur votre messagerie internet. **Ainsi, en cas de vol ou de perte, vous pourrez récupérer de n'importe quel ordinateur la copie de vos documents.**

## Franchise et sécurité des bagages

### **Bagage en cabine :**

- 1 bagage standard qui respecte les dimensions maximales suivantes : 56 cm (L) x 45 cm (l) x 25 cm (h) – poches, roues et poignées comprises.
- A noter : 1 housse à vêtement est considérée comme un bagage standard. 1 accessoire (sac à main, ordinateur portable, appareil photo...).
- Poids total maximal (bagage standard + accessoire): **23 kg.**

### **Bagage en soute :**

- Chaque bagage ne doit pas dépasser **entre 15 et 23 kg** (selon la compagnie) et 158 cm (hauteur + longueur + largeur).

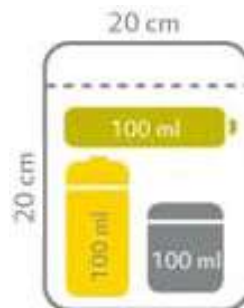
### **Liquides en cabine :**

Afin de protéger les passagers contre la menace des explosifs liquides, l'Union Européenne (UE) a adopté de nouvelles mesures de sécurité qui limitent la quantité de liquides ou de substances de consistance similaire pouvant être transportée par les passagers au passage des contrôles de sécurité des aéroports communautaires.

Dans la mesure du possible, nous vous conseillons de placer tous vos liquides dans vos bagages en soute.

Vous pouvez transporter des liquides dans vos bagages à main à condition qu'ils soient :

- en petites quantités (100 ml maximum par produit),
  - placés dans un sac en plastique transparent refermable (type sac de congélation) d'un volume maximal d'un litre.
- Le sac doit être fermé et les articles doivent rentrer facilement dedans. Un seul sac en plastique est autorisé par passager. (sac mesurant environ 20 x 20 cm), afin de faciliter l'inspection de ces produits aux contrôles de sécurité.



### **A l'aéroport :**

- Tous les liquides doivent être présentés au contrôle de sécurité, placés dans ledit sac, à l'extérieur du bagage à main. Le sac en plastique est déposé dans le plateau remis à cet effet afin d'être examiné par les employés de la sécurité.
- Le passager doit retirer sa veste et/ou son manteau et/ou chaussures et les déposer dans le plateau. Ces vêtements doivent être inspectés séparément.
- Le passager doit sortir son ordinateur portable, et tout autre dispositif électronique de dimensions similaires, de la housse qui lui correspond, et le déposer sur le plateau, afin qu'il soit inspecté séparément de sa housse par les contrôles de sécurité.

### **Sont considérés comme liquides :**

- L'eau et autres boissons, soupes, sirops
- Les crèmes, lotions et huiles, y compris la pâte dentifrice
- Les parfums
- Le contenu des conteneurs pressurisés, dont la mousse à raser et autres mousses et déodorants
- Les gels comme le gel douche ou le shampoing
- Toute autre substance de consistance similaire
- Les aérosols

### **Liquides acceptés ou tolérés :**

- les aliments et substances médicales indispensables à votre santé – à noter : l'agent de sûreté pourra vous demander de justifier leur nature, éventuellement en les goûtant,
- les aliments nutritionnels spécifiques sans lesquels il vous est impossible de voyager (cas d'allergies au lactose, gluten...),
- les aliments pour bébés,
- les médicaments prescrits par un médecin, dont vous devez pouvoir justifier la nécessité (ordonnance, certificat médical à votre nom...).



**Depuis l'annonce du Brexit, la livre a chuté et le taux de change reste volatile. Environ 1,10 € pour £ 1.**



**En Écosse, on utilise la livre écossaise, mais aussi la livre anglaise, de valeur identique, est acceptée.** Chaque billet existe en 3 modèles, car 3 banques ont le droit d'en émettre ! Les livres écossaises sont acceptées en Angleterre, même s'il arrive que certains (petits) commerces les refusent ; de même, de rares commerces écossais refusent les livres anglaises.

**On peut changer ses euros, francs suisses ou dollars canadiens sans commission dans les bureaux de change en ville** (ouverts généralement du lundi au samedi, parfois le dimanche), **mais les taux ne sont généralement pas extraordinaires** (et encore pire dans les postes et banques...).

**Le plus simple et rentable est de payer directement vos achats avec votre carte de paiement ou de retirer du liquide dans les distributeurs automatiques (ATM).**

Attention, quelques secteurs (comme la péninsule d'Ardnamurchan, sur la côte ouest), de tout petits villages et certaines îles secondaires n'ont pas d'ATM. Mieux vaut anticiper.

**La plupart des hôtels, restos et magasins (et bien sûr les stations-service) les acceptent ;** c'est moins certain en ce qui concerne les auberges de jeunesse et, surtout, les B & B. Ou alors ce sera avec un léger surcoût (de l'ordre de 2 à 2,5 %).

Avant de partir, demandez à votre banque de relever votre plafond de carte de paiement pendant votre séjour : ce sera notamment utile pour la caution demandée par les loueurs de voitures.

## Conseils santé et sécurité



**Aucun vaccin n'est obligatoire pour aller en Ecosse, cependant il est conseillé d'être à jour de ses vaccins préconisés en France. (DTP).**

**Les consultations de généralistes sont gratuites dans les Medical Centres ainsi que dans les services d'urgence des hôpitaux.** Il faut souvent prendre rendez-vous à l'avance à la surgery (consultation) : insistez sur l'urgence pour que l'on ne soigne pas la semaine suivante votre rhume d'aujourd'hui.

**L'Écosse n'est pas une destination à problème.** Quasi pas de délinquance envers les touristes. **Attention :** posséder une bombe lacrymogène est un délit, qui peut vous coûter la prison et une amende pour port d'arme dangereuse. De même, interdit de porter un couteau.

**Attention aux tiques,** surtout présentes dans les milieux forestiers au printemps et en été. **Procurez-vous un tire-tique en pharmacie avant le départ.** Une fois la bestiole enlevée et la peau désinfectée, restez vigilant : si apparaissent de la fièvre ou une auréole rose autour de la morsure dans les jours suivant, consultez un médecin. La tique est responsable de la grave maladie de Lyme.

**Les midges :** indissociables de l'Écosse à la « belle » saison, ces moucherons particulièrement voraces se déplacent en formations serrées, avant de fondre sauvagement sur leurs proies... **On les trouve le plus souvent près des lochs, uniquement de mi-mai à fin septembre. Les midges sont le plus agressifs à l'aube et au crépuscule ;** ils n'aiment ni le froid, ni le soleil, ni le vent, ni la fumée. L'un des rares remèdes éprouvés serait le bien nommé « Midges », un produit en vente sur place... ou, solution la plus sûre, la moustiquaire de tête, façon voile de veuve.

**Nous vous conseillons d'emporter avec vous vos éventuels traitements médicaux accompagnés de la photocopie de votre ordonnance si possible traduite en anglais** en précisant les médicaments génériques ou molécules équivalentes à l'international.

Vous pouvez prévoir, si vous le souhaitez, des médicaments tels qu'antihistaminiques, vitamine, bandeau pour dormir et bouchons anti-bruit pour les personnes au sommeil léger.

**Pensez à scanner ou photocopier vos factures de médecins et de pharmacies car il vous faudra souvent les envoyer en France si vous bénéficiez de la sécurité sociale et d'une mutuelle française.**

**Le conseil OPEN : Carte européenne d'assurance maladie :**

Pour un séjour temporaire en Europe, vous pouvez vous procurer la carte européenne d'assurance maladie. (Il vous suffit d'appeler votre centre de Sécurité sociale (ou de vous connecter à son site Internet) qui vous l'enverra sous une quinzaine de jours. Cette carte fonctionne avec tous les pays membres de l'Union européenne. **Elle est valable 1 an, gratuite et nominative chaque membre de la famille pouvant avoir la sienne).**

**Vous pouvez prévoir, si vous le souhaitez, des médicaments tels qu'antihistaminiques, vitamines, bouchons anti-bruit** pour les personnes au sommeil léger, mais aussi et surtout un masque occultant si vous partez en été car, malgré les volets, des raies de lumière pénètrent le plus souvent dans les pièces.

**Libre à vous aussi de prévoir une petite trousse à pharmacie** avec pansements, désinfectant, aspirine, médicaments contre les dérangements intestinaux et la fièvre, médicament contre le mal des transports, crème anti-moustiques et crème solaire (bcp d'ultra-violets surtout l'été).

**• Le conseil OPEN : Gardez sur vous une photocopie de votre pièce d'identité, et conservez l'original dans un endroit sûr (coffre-fort d'hôtel par exemple).**



## Taxes et pourboires



**Rien n'est obligatoire, mais l'usage est de laisser 10 % dans les restos.** Contrairement à d'autres pays anglo-saxons, on ne laisse pas de pourboires dans les bars. En taxi, on arrondit à minima le montant de la course à la livre supérieure.



## Affaires à emporter



• **Chaussures adaptées** à la marche en ville

• **Vêtements décontractés et légers** (pas trop courts pour ne pas risquer de se voir refuser l'entrée dans les églises)

• **Petite laine** pour le soir

• **Imperméable coupe-vent** en cas de pluie (ou parapluie)

• **Tenue un peu plus habillée** (facultative) pour les dîners et soirées en ville

• **Petit sac à dos** pour transporter facilement vos effets personnels

• **Lunettes de soleil, chapeau, petite lampe de poche et crème solaire**



## Souvenirs à rapporter



• **La joaillerie celtique**, dont certains « bijoux-émaux » fabriqués avec des tiges de bruyère (heathergems). La fabrique se trouve à Pitlochry, les bijoux sont revendus dans la plupart des grands offices de tourisme (I Centres).

• **Textile** : si vous êtes très en fonds, une veste Harris Tweed, le fameux tissu fabriqué sur l'île de Lewis et Harris. Pour les budgets plus serrés, il reste les casquettes (dont celles à la Sherlock Holmes), cravates, plaids, sacs ou porte-monnaie en tartan, sans oublier les amusants collants écossais. La chaîne de boutiques Edinburgh Woollen Mill propose toutes sortes de lainages.

• Si vous achetez **un kilt**, n'oubliez pas les accessoires, comme **la bourse (sporrán) et les chaussettes hautes** qui mettront en valeur vos mollets d'acier.

• **La marmelade** (goûtez celle au whisky, un régal !), les sauces, les biscuits shortbread, ainsi que les crackers et oatcakes qui accompagnent le fromage.

• **Du whisky**, mais en privilégiant les bouteilles introuvables en France. Pour les autres, plus classiques, il faut se contenter de traquer les promos car les prix sont toujours très élevés... et bien supérieurs à ceux pratiqués chez nous. La raison ? Les taxes sur le whisky atteignent 74 % en Écosse !

• **Du saumon fumé** : on en trouve dans certains aéroports pour les achats de dernière minute.

• **Toutes sortes d'objets originaux ou classiques dans les boutiques du National Trust.** Vous accomplirez du même coup une B.A. pour la préservation du patrimoine culturel et naturel britannique dont s'occupe cet organisme public.

• **Les charity shops** : une tasse à thé à l'effigie de la Reine Mère, un ravissant kilt, une veste en Harris Tweed à peine portée... les charity shops regorgent d'objets vintage absolument uniques et de vêtements incroyables. On en compte plusieurs dans chaque ville, dont les bénéfices vont au profit d'une cause bien précise : cancer, aide à la fin de vie, protection des animaux.

 Communication sur place (cartes téléphoniques, Wifi, etc...) 

**Les vieilles cabines rouges emblématiques ont été pour bonne partie remplacées par des cabines grises modernes qui, à leur tour, disparaissent.**

• **De la France vers la Grande-Bretagne :** 00 + 44 + indicatif « ville » (sans le 0 initial) + numéro du correspondant.

• **De la Grande-Bretagne vers la France :** 00 + 33 + numéro du correspondant (sans le 0 initial).

Avec le Brexit sera-t-il toujours possible pour tout voyageur européen titulaire d'un forfait dans son pays d'origine d'utiliser son téléphone mobile en Grande-Bretagne au tarif national (y compris la 3G et 4G) ? **Cet accord avantageux signé en 2017 entre l'UE et ses opérateurs télécoms sera remis en question si le pays sort sans accord.**

Renseignez-vous avant le départ auprès de votre opérateur. Et dans ce cas, il pourra être intéressant d'acheter une carte SIM locale pour diminuer les frais.



**En Écosse, la plupart des hôtels, restos, bars, et même certains espaces publics disposent du wifi gratuit.** Mieux que la connexion 3G et 4G qui peut entraîner des frais en usage intensif, le wifi permet de profiter d'un débit parfois supérieur.

**Une fois connecté au wifi, vous avez accès à tous les services de la téléphonie par Internet.** WhatsApp, Messenger (la messagerie de Facebook), Viber, Skype permettent d'appeler, d'envoyer des messages, des photos et des vidéos aux 4 coins de la planète, sans frais.

 Adresses utiles sur place et permanence Open voyages 

• **Siège Office du tourisme d'Écosse à Edimbourg :**

[www.visitscotland.com/fr-fr/](http://www.visitscotland.com/fr-fr/)  
94 Ocean Dr, Edinburgh EH6 6JH  
**Tél. :** +44 (0) 13 14 72 22 22

• **Consulat de France à Edimbourg :**

11 Randolph CRESCENT EH3 7TT  
**Tél. :** +44 (0) 13 12 25 79 54

• **Office du tourisme centre-ville :**

ouvert tous les jours de 09h00 à 17h00, Dimanche de 10h00 à 17h0.  
3 Princes St, Edinburgh EH2 2QP  
**Tél. :** +44 (0)13 14 73 38 68

• **Ambassade du Royaume-Uni en France :**

35 Rue du Faubourg Saint-Honoré, 75008 Paris  
**Tél. :** 01 44 51 31 00

**Pensez à prendre une carte de votre hôtel qui pourra vous servir si vous vous égariez.**

**En cas d'urgence ou de problème majeur non résolu sur place, vous pouvez contacter l'agence Open voyages en France 24/24 et 7 jours sur 7. Une permanence sera mise en place en dehors des heures et jours d'ouverture de l'agence par un transfert de lignes (Tél. : 0033 4 76 48 70 70)**