












Avant de partir



SOMMAIRE

	Formalités et conseils d'entrée dans le pays	02
	Franchise et sécurité des bagages	03
	Conseils budget et moyens de paiement sur place	04
	Conseils santé et sécurité	04
	Taxes et pourboires	05
	Affaires à emporter	05
	Souvenirs à rapporter	05
	Communication sur place (cartes téléphoniques, Wifi, etc...)	06
	Adresses utiles sur place et permanence Open voyages	07



Formalités et conseils d'entrée dans le pays



Il est nécessaire de présenter un **passport biométrique valide 6 mois après le retour**. Les mineurs doivent être munis de leur propre passeport et d'une autorisation de sortie du territoire s'il s'agit d'un enfant non accompagné par un titulaire de l'autorité parentale.

Les voyageurs (enfants compris), doivent aussi être en possession d'une **autorisation électronique de voyage ESTA**, à remplir obligatoirement en ligne et exclusivement sur le **site officiel d'ESTA**.

<https://esta.cbp.dhs.gov/esta/application.html?execution=e1s1>

Coût : 14 \$ pour une validité de 2 ans (sauf si le passeport expire avant).

Méfiez-vous des sites clandestins d'ESTA, qui sont, eux, beaucoup plus chers.

La demande ESTA doit être faite au moins 72h avant le départ, le plus tôt étant le mieux. La réponse est généralement immédiate.

En cas de mise en attente d'une demande, il faut aller consulter son dossier sur le site officiel (on ne reçoit rien par mail).

Lors de la saisie en ligne, c'est le numéro officiel du passeport à neuf caractères qui doit être inscrit. Quant aux **femmes mariées, elles doivent se faire enregistrer sous leur nom complet (noms de jeune fille et d'épouse)**.

Nous vous demandons impérativement de remplir le formulaire ESTA avec le nom (ou les noms pour les femmes mariées) tel qu'ils apparaissent sur votre passeport.

Le(s) nom(s) et prénom figurant sur votre billet doivent être exactement les mêmes que ceux figurant sur votre passeport et sur votre formulaire ESTA. Merci de le vérifier. En cas de doute, contactez-nous au plus vite.

Pour les ressortissants étrangers, vous renseigner auprès du Consulat ou de l'Ambassade des Etats-Unis.

En cas de perte ou de vol de votre pièce d'identité : déclarez aussitôt la perte ou le vol aux autorités de police locale. Cette déclaration est déterminante pour dégager votre responsabilité en cas d'utilisation frauduleuse de votre pièce d'identité.

Le conseil OPEN: scannez vos papiers importants (passeports, visa, CB, traveller's chèques éventuels, etc...) et **envoyez les documents en fichiers joints sur votre messagerie internet**. Ainsi, en cas de vol ou de perte, **vous pourrez récupérer** de n'importe quel ordinateur **la copie de vos documents**.

Interdiction d'emporter des denrées périssables non stérilisées (charcuterie, fromage, biscuits...) **et des végétaux**.

L'Administration pour la sécurité des transports (TSA) a le droit de briser les cadenas des bagages présents dans la soute de l'avion sans engager la responsabilité de la compagnie en cas de fouille de vos bagages. Pour cette raison, nous vous conseillons de **ne pas verrouiller vos bagages ou d'utiliser un cadenas homologué par la TSA lorsque vous voyagez vers les États-Unis**. Ces cadenas peuvent être ouverts uniquement par les douaniers sans détériorer le bagage si une fouille est demandée.

Consultez le site : <http://www.travelsentry.org/tsa-lock/>

Si vous emportez une tablette ou un ordinateur portable, pensez à le recharger à 100% au passage des contrôles de sécurité des aéroports.

Franchise et sécurité des bagages

Bagage en cabine :

- **1 bagage standard** qui respecte les dimensions maximales suivantes : 56 cm (L) x 45 cm (l) x 25 cm (h) – poches, roues et poignées comprises.
- A noter : 1 housse à vêtement est considérée comme un bagage standard.
- **1 accessoire** (sac à main, ordinateur portable, appareil photo...).
- Poids total maximal (bagage standard + accessoire): **7 kg**.

Bagage en soute :

- 1 bagage en soute autorisé gratuitement.
- Chaque bagage ne doit pas dépasser **23 kg** et 158 cm (hauteur + longueur + largeur).

Liquides en cabine :

Afin de protéger les passagers contre la menace des explosifs liquides, l'Union Européenne (UE) a adopté de nouvelles mesures de sécurité qui **limitent la quantité de liquides** ou de substances de consistance similaire pouvant être transportée par les passagers au passage des contrôles de sécurité des aéroports communautaires.

Dans la mesure du possible, **nous vous conseillons de placer tous vos liquides dans vos bagages en soute.**

Vous pouvez transporter des liquides dans vos bagages à main à condition

qu'ils soient :

- en petites quantités (100 ml maximum par produit),
 - placés dans un sac en plastique transparent refermable (type sac de congélation) d'un volume maximal d'un litre.
- Le sac doit être fermé et les articles doivent rentrer facilement dedans. Un seul sac en plastique est autorisé par passager. (sac mesurant environ 20 x 20 cm), afin de faciliter l'inspection de ces produits aux contrôles de sécurité.



A l'aéroport :

- Tous les liquides doivent être présentés au contrôle de sécurité, placés dans ledit sac, à l'extérieur du bagage à main. Le sac en plastique est déposé dans le plateau remis à cet effet afin d'être examiné par les employés de la sécurité.
- Le passager doit retirer sa veste et/ou son manteau et/ou chaussures et les déposer dans le plateau. Ces vêtements doivent être inspectés séparément.
- Le passager doit sortir son ordinateur portable, et tout autre dispositif électronique de dimensions similaires, de la housse qui lui correspond, et le déposer sur le plateau, afin qu'il soit inspecté séparément de sa housse par les contrôles de sécurité.


Sont considérés comme liquides :


- L'eau et autres boissons, soupes, sirops
- Les crèmes, lotions et huiles, y compris la pâte dentifrice
- Les parfums
- Le contenu des conteneurs pressurisés, dont la mousse à raser et autres mousses et déodorants
- Les gels comme le gel douche ou le shampoing
- Toute autre substance de consistance similaire
- Les aérosols

Liquides acceptés ou tolérés :

- les aliments et substances médicales indispensables à votre santé – à noter : l'agent de sûreté pourra vous demander de justifier leur nature, éventuellement en les goûtant,
- les aliments nutritionnels spécifiques sans lesquels il vous est impossible de voyager (cas d'allergies au lactose, gluten...),
- les aliments pour bébés,
- les médicaments prescrits par un médecin, dont vous devez pouvoir justifier la nécessité (ordonnance, certificat médical à votre nom...).

Conseils budget et moyens de paiement sur place

 Pour disposer immédiatement d'argent liquide, par exemple pour prendre le bus ou payer le taxi en sortant de l'aéroport, **on vous conseille d'emporter quelques dollars changés en Europe puis d'en retirer une fois sur place** en fonction des besoins avec une carte de paiement internationale.

 On trouve des distributeurs automatiques de billets partout (appelés ATM pour Automated Teller Machine ou cash machines), jusque dans certaines petites épiceries, halls d'hôtels ou petites boutiques ! Cela dit, évitez de retirer des petites sommes à tout bout de champ, car **une commission fixe (2-3 \$) est prélevée à chaque transaction** en plus de celle appliquée par votre banque.

Le change, lui, est difficile aux États-Unis, ou alors assez désavantageux.


 **Carte bancaire** : Aux États-Unis, on parle de **plastic money**, ou **plastic** tout court. C'est le moyen le plus simple et a priori le plus économique de payer. Les paiements par carte sont acceptés quasi partout, souvent sans montant minimum. Les cartes les plus répandues sont la MasterCard, la Visa et bien sûr l'American Express, qui applique des commissions très faibles.

Aux États-Unis, une carte de paiement est un outil indispensable, pour ne pas dire obligatoire, ne serait-ce que pour louer une voiture ou réserver une chambre d'hôtel.


Conseils santé et sécurité

 **Nous vous conseillons d'emporter avec vous vos éventuels traitements médicaux accompagnés des photocopies de votre ordonnance si possible traduite en anglais** en précisant les médicaments génériques ou molécules équivalentes à l'international.

 **Aucun vaccin n'est obligatoire, cependant il est conseillé d'être à jour dans ses vaccins préconisés en France.**

 Vous pouvez prévoir, si vous les souhaitez, des médicaments tels qu'antihistaminiques, vitamine, bandeau pour dormir et bouchons anti-bruits pour les personnes au sommeil léger, ainsi qu'une **petite trousse à pharmacie** avec pansements, désinfectant, aspirine, médicaments contre les dérangements intestinaux, le mal des transports et la fièvre, produit contre les moustiques et crème solaire.

La sécurité sanitaire est excellente aux États-Unis, mais elle coûte très cher, même pour les Américains.

 Pas de **consultation médicale à moins de 150-200 \$**, et on ne vous parle pas d'une visite aux urgences, qui, sans assurance, peut coûter (avec les soins qu'elle entraîne) plusieurs milliers de dollars. Pour les médicaments, multiplier par 2 au moins les prix français.

 Voilà pourquoi **il est impératif de souscrire avant le départ une assurance voyage** intégrale avec assistance-rapatriement.

En cas d'urgence, composer le 911.

 Comme tous les lieux touristiques, les pickpockets sont présents dans les endroits fréquentés. Ne jamais laisser des objets personnels, bagages et autres sans surveillance. Dans les hôtels les papiers officiels doivent être au coffre, la chambre doit être correctement fermée. Restez vigilants pour éviter la tentation des voleurs.

 **Le conseil OPEN : Gardez sur vous une photocopie** de votre pièce d'identité, et **conservez l'original dans un endroit sûr** (coffre-fort d'hôtel par exemple).

Taxes et pourboires

Les taxes et pourboires des hôtels et repas pris avec le groupe sont inclus dans le montant de votre voyage. Libre à vous de laisser un pourboire supplémentaire en fonction du degré de satisfaction du service.



Les prix affichés (dans les restaurants, hôtels, boutiques...) s'entendent toujours SANS LA TAXE, qui varie de 9 à 15,5 % dans l'hôtellerie et de 2,9 à 7,5 % dans les autres secteurs (restauration, magasins... sauf musées), selon les États et le type de produits ou de services.


Ajoutons à cela d'éventuelles **taxes locales** votées par les municipalités et/ou les comtés.

Dans les restaurants, il faudra aussi ajouter le **tip (ou gratuity)**, c'est-à-dire le pourboire. Les pourboires en dehors de ceux inclus sont très recommandés : **rajoutez 15% à 20% selon votre degré de satisfaction.**

Dans les restaurants, les serveurs ayant un salaire fixe relativement faible, **l'essentiel de leur revenu vient des pourboires.** Le **tip** est donc une institution à laquelle vous ne devez pas déroger (sauf dans les fast-foods et endroits self-service).

Pourboires chauffeur et guide : prévoir 2 \$ par pers. /par jour pour le chauffeur et 4 \$ pour le guide par pers. /jour.

Ces pourboires restent à titre indicatif mais deviennent de moins en moins facultatif dans certains pays comme les USA.



Affaires à emporter

Optez, toute l'année, pour des **vêtements décontractés, imperméables, chaussures adaptées à la marche** et petit **sac à dos** pour la journée sans oublier **une lampe de poche et une paire de jumelles** qui peuvent s'avérer bien pratiques.

Si vous partez **en été**, prévoyez également des **vêtements plus légers**, en **coton**, mais aussi de la **crème solaire, du produit anti-moustique**, des **lunettes de soleil et un chapeau.**

Dans certains restaurants gastronomiques ou dans certains établissements, une tenue de soirée est recommandée.

Souvenirs à rapporter

-Un drapeau américain


-Des baskets : la ville où naissent les modes en matière de basket et, vous trouverez à New York des modèles qui ne sont pas encore commercialisés en Europe.

-Une statue de la Liberté

-Une casquette NY : Il s'agit de la casquette officielle des New York Yankees, l'équipe de baseball emblématique de New York.


-Des T-shirt et Mug I love New York

Communication sur place (cartes téléphoniques, Wifi, etc...)

- 
- **Appeler de la France vers les Etats-Unis** : Code appel international (00) + code pays 1 + numéro du correspondant sans le zéro initial.
 - **Appeler des Etats-Unis vers la France** : Code appel international (00) + code pays 33 + numéro du correspondant sans le zéro initial.
 - **Pour appeler entre portables français sur place** : +33 et numéro de portable du correspondant sans le zéro initial.

Vous pouvez utiliser votre propre portable aux États-Unis avec **l'option « International »**.

- **Le « roaming » ou itinérance** : lorsque vous arrivez dans un pays, le nouveau réseau local s'affiche automatiquement. Vous recevez rapidement un SMS de votre opérateur qui propose un pack voyageur plus ou moins avantageux, incluant un forfait limité de consommations téléphoniques et de connexion Internet.



- **Forfaits étranger inclus** : certains opérateurs proposent des forfaits incluant 35 jours de roaming par an dans le monde entier. On peut donc cumuler plusieurs voyages à l'étranger sans se soucier de la facture au retour. Attention, si SMS, MMS et appels sont souvent illimités, la connexion Internet est, elle, limitée. D'autres opérateurs offrent carrément le roaming toute l'année vers certaines destinations. Renseignez-vous auprès de votre opérateur.

- **Acheter une carte SIM sur place** : une option avantageuse pour certaines destinations. Il suffit d'acheter à l'arrivée une carte SIM locale prépayée chez l'un des nombreux opérateurs, dans les boutiques de téléphonie plutôt qu'à l'aéroport où c'est souvent un peu plus cher. On vous attribue alors un numéro de téléphone local, un petit crédit de communication et de 4G (dès 30 \$ la formule « spéciale touristes » valide en général 3 semaines). **Attention, on ne peut plus vous joindre sur votre numéro habituel mais uniquement sur ce nouveau numéro** (sauf si vous avez un téléphone double SIM).

- **Se connecter au wifi** au Canada est le seul moyen d'avoir accès au Web si vous ne disposez pas d'un forfait téléphonique avec roaming offert. **Il est important de désactiver la connexion « données mobiles »**. On peut aussi mettre le portable en mode « Avion » et activer ensuite le wifi. Attention, le mode « Avion » empêche, en revanche, de recevoir appels et SMS.

Une fois connecté au wifi, vous avez accès à tous les services de la téléphonie par Internet, comme WhatsApp, Messenger, Viber, Telegram et Skype.

Adresses utiles sur place et permanence Open voyages

- **Offices de tourisme des Etats Unis en France** :

Point information Visit USA / France
Tel : 0899 70 24 70
www.office-tourisme-usa.com

- **Ambassade de France à New York** :

934 5th Ave, New York, NY 10021, États-Unis
(+1) 332-217-2032
<https://newyork.consulfrance.org/>

- **Ambassade des Etats Unis à Paris** :

2 Avenue Gabriel, 75008 Paris
Tel : 01 43 12 22 22
<http://france.usembassy.gov>

Pensez à prendre une carte de votre hôtel qui pourra vous servir si vous vous égarez.
En cas d'urgence ou de problème majeur non résolu sur place, vous pouvez contacter l'agence Open voyages en France 24/24 et 7 jours sur 7. Une permanence sera mise en place en dehors des heures et jours d'ouverture de l'agence par un transfert de lignes (Tel. : 00 33 4 76 48 70 70)