












Avant de partir

SOMMAIRE

	Formalités et conseils d'entrée dans le pays	02
	Franchise et sécurité des bagages	03
	Conseils budget et moyens de paiement sur place	04
	Conseils santé et sécurité	05
	Taxes et pourboires	05
	Affaires à emporter	06
	Souvenirs à rapporter	06
	Communication sur place (cartes téléphoniques, Wifi, etc...)	07
	Adresses utiles sur place et permanence Open voyages	07

Formalités et conseils d'entrée dans le pays



Pour les citoyens français, suisses, belges et canadiens, **le visa n'est pas nécessaire si vous séjournez au Brésil moins de 3 mois.**

Le passeport en cours de validité est nécessaire.

Important :

Lorsque vous entrez sur le territoire, la douane vous remet un cartão de entrada/saída.

Conservez-le, il vous sera peut-être demandé à votre départ.

Les mineurs doivent être munis de leur propre pièce d'identité (passeport). Pour l'autorisation de sortie de territoire lorsque les enfants ne sont pas accompagnés par un de leurs parents, chaque pays a mis en place sa propre régulation.

Ainsi, pour les mineurs français, une loi entrée en vigueur en janvier 2017 a rétabli l'autorisation de sortie du territoire. Pour voyager à l'étranger, ils doivent donc être munis d'une pièce d'identité (passeport), d'un formulaire signé par l'un des parents titulaire de l'autorité parentale, et de la photocopie de la pièce d'identité du parent signataire.



Le Conseil Open : scannez vos papiers importants (passeports, visa, CB, traveller's chèques éventuels, etc....) et envoyez les documents en fichiers joints sur votre messagerie internet.

Ainsi, en cas de vol ou de perte, vous pourrez récupérer de n'importe quel ordinateur la copie de vos documents.

Franchise et sécurité des bagages

Bagage en cabine :

- 1 bagage standard qui respecte les dimensions maximales suivantes : 56 cm (L) x 45 cm (l) x 25 cm (h) – poches, roues et poignées comprises.
- A noter : 1 housse à vêtement est considérée comme un bagage standard.
1 accessoire (sac à main, ordinateur portable, appareil photo...).
- Poids total maximal (bagage standard + accessoire): **23 kg.**

Bagage en soute :

- Chaque bagage ne doit pas dépasser **23 kg** et 158 cm (hauteur + longueur + largeur).

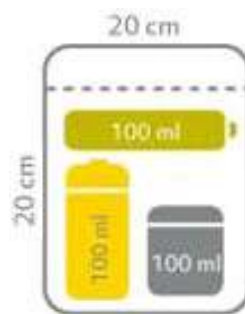
Liquides en cabine :

Afin de protéger les passagers contre la menace des explosifs liquides, l'Union Européenne (UE) a adopté de nouvelles mesures de sécurité qui limitent la quantité de liquides ou de substances de consistance similaire pouvant être transportée par les passagers au passage des contrôles de sécurité des aéroports communautaires.

Dans la mesure du possible, nous vous conseillons de placer tous vos liquides dans vos bagages en soute.

Vous pouvez transporter des liquides dans vos bagages à main à condition qu'ils soient :

- en petites quantités (100 ml maximum par produit),
 - placés dans un sac en plastique transparent refermable (type sac de congélation) d'un volume maximal d'un litre.
- Le sac doit être fermé et les articles doivent rentrer facilement dedans. Un seul sac en plastique est autorisé par passager. (sac mesurant environ 20 x 20 cm), afin de faciliter l'inspection de ces produits aux contrôles de sécurité.



A l'aéroport :

- Tous les liquides doivent être présentés au contrôle de sécurité, placés dans ledit sac, à l'extérieur du bagage à main. Le sac en plastique est déposé dans le plateau remis à cet effet afin d'être examiné par les employés de la sécurité.
- Le passager doit retirer sa veste et/ou son manteau et/ou chaussures et les déposer dans le plateau. Ces vêtements doivent être inspectés séparément.
- Le passager doit sortir son ordinateur portable, et tout autre dispositif électronique de dimensions similaires, de la housse qui lui correspond, et le déposer sur le plateau, afin qu'il soit inspecté séparément de sa housse par les contrôles de sécurité.

Sont considérés comme liquides :

- L'eau et autres boissons, soupes, sirops
- Les crèmes, lotions et huiles, y compris la pâte dentifrice
- Les parfums
- Le contenu des conteneurs pressurisés, dont la mousse à raser et autres mousses et déodorants
- Les gels comme le gel douche ou le shampoing
- Toute autre substance de consistance similaire
- Les aérosols

Liquides acceptés ou tolérés :

- les aliments et substances médicales indispensables à votre santé – à noter : l'agent de sûreté pourra vous demander de justifier leur nature, éventuellement en les goûtant,
- les aliments nutritionnels spécifiques sans lesquels il vous est impossible de voyager (cas d'allergies au lactose, gluten...),
- les aliments pour bébés,
- les médicaments prescrits par un médecin, dont vous devez pouvoir justifier la nécessité (ordonnance, certificat médical à votre nom...).



Important : si vous prévoyez un périple de plusieurs jours loin des principales villes, **assurez-vous d'avoir suffisamment d'espèces**, car il vous sera parfois difficile (voire impossible à certains endroits) de changer ou de retirer de l'argent avec une carte de paiement.

On conseille vivement de partir avec une somme en argent liquide (que vous garderez dans le coffre de la chambre en espérant qu'il y en ait un, sinon soyez prudent) et de se rendre dans les câmbios (bureaux de change), présents dans les principales métropoles.

Les banques, comme Banco do Brasil, si elles veulent bien faire le change, **prennent une forte commission et limitent le montant des retraits** (voir plus loin), sans parler des files d'attente.

En revanche, évitez ceux des aéroports, vraiment désavantageux !




Cartes Visa et MasterCard : elles permettent de retirer de l'argent aux distributeurs de certaines banques du pays : **Banco do Brasil et Bradesco**, principalement. Attention, il est souvent contraignant de retirer de l'argent ! Les plafonds de retrait sont bas (1 000 à 1 500 Rls maximum), ce qui oblige à multiplier les retraits et, donc, les commissions bancaires.

Moralité : pour limiter le nombre de retraits et de commissions, partez avec de l'argent liquide (voir plus haut) et payez autant que possible les grosses factures par carte de paiement. **Les cartes de paiement sont acceptées dans la plupart des hôtels et restos** d'une certaine catégorie, ainsi que dans pas mal de magasins et boutiques, y compris dans les stations-service.

Afin d'éviter les frais lors de chaque paiement ou retrait en dehors de la zone euro, certaines banques offrent la gratuité des retraits dans leurs propres distributeurs dans le monde entier ou dans les banques avec qui elles ont un accord.

Conseils santé et sécurité

 **Aucun vaccin n'est obligatoire pour aller au Brésil, cependant il est conseillé d'être à jour de ses vaccins préconisés en France (DTP).** Des vaccins avant le départ sont fortement conseillés – **la vaccination contre la fièvre jaune** n'est pas obligatoire mais vivement conseillée, particulièrement avant tout séjour en **Amazonie**.

 **La dengue est en progression considérable**, et la fièvre jaune a fait un retour en force un peu partout et particulièrement dans le Sud touristique. Les risques généraux graves restent cependant limités en dehors des favelas et des zones rurales amazoniennes.

La criminalité au Brésil se concentre essentiellement dans les banlieues défavorisées des grandes villes telles que São Paulo, Rio de Janeiro ou Recife par exemple, et n'affectent aucunement la sécurité dans le reste du Brésil en général. Dès que l'on se retrouve dans les campagnes et les petites bourgades, la vie est paisible et les populations même modestes sont surtout curieuses, chaleureuses et accueillantes.

 **L'hygiène n'est pas au beau fixe partout.** Les précautions universelles doivent être respectées :

- Ne pas boire d'eau du robinet ni de boissons non contrôlées (sauf si bouillies : thé, café)
- Éviter les glaçons (demander sin hielo) sauf dans les restos ou cafés un peu chic.
- Éviter les crudités dans les petits restos pas chers, le lait et ses dérivés non industriels, les viandes peu cuites ou servies « non fumantes », etc.

 Libre à vous aussi de prévoir une **petite trousse à pharmacie** avec :

- médicaments antihistaminiques
- vitamines
- bouchons anti-bruit
- pansements
- désinfectant
- aspirine
- médicaments contre les dérangements intestinaux et la fièvre
- médicament contre le mal des transports
- crème anti-moustiques
- crème solaire (beaucoup d'ultra-violets surtout l'été).

Nous vous conseillons d'emporter avec vous vos éventuels **traitements médicaux** accompagnés de la photocopie de votre ordonnance si possible **traduite en anglais** en précisant les médicaments génériques ou molécules équivalentes à l'international.

Pensez à scanner ou photocopier vos factures de médecins et de pharmacies car il vous faudra souvent les envoyer en France si vous bénéficiez de la sécurité sociale et d'une mutuelle française.

 **Le conseil OPEN :** Gardez sur vous une photocopie de votre pièce d'identité, et conservez l'original dans un endroit sûr (coffre-fort d'hôtel par exemple).

Taxes et pourboires

 Dans les restaurants, le service peut, ou non, être compris dans l'addition. **Mais de nombreux établissements, chic ou non, ajoutent d'office 10 % à la note. Dans ce cas-là, inutile de laisser en plus un pourboire (sauf si vraiment vous y tenez !).**

En taxi, on peut toujours arrondir la somme, mais il n'est guère besoin d'aller au-delà. On peut, en revanche, donner 2-3 Rls aux personnes qui gardent les voitures dans la rue, ainsi qu'aux pompistes s'ils nettoient les vitres ou vérifient la pression.

Compter entre 2 et 4€ pour un guide par personne et par jour.

Affaires à emporter



Dans tous les cas, prendre des vêtements en rapport avec le climat moyen, nous vous conseillons donc d'apporter des **vêtements légers**, décontractés et **adaptés à la marche** par tout temps, de bonnes chaussures de marche ainsi que des **habits plus chauds pour le soir**. Des chemises à manches longues et un pantalon long prémunissent le voyageur contre les piqûres de moustiques.



N'oubliez pas vos **lunettes de soleil**, appareils photos, maillots de bain et **sprays anti-moustiques**.

Prévoir un petit sac à dos pour les sorties à la journée, une **paire de jumelles**, de la **crème solaire**.

Souvenirs à rapporter



- **Dans le Nord et en Amazonie :** hamacs et sacs tissés sont incontournables. On trouve aussi de belles céramiques en grès, spécialités de la région, et les fameuses poteries de l'île de Marajó, ornées de motifs géométriques.



- **Dans le Pernambuco :** fameuses figurines naïves en terre cuite, peintes de couleurs vives, représentant des scènes de la vie quotidienne.



- **À Salvador et dans l'État de Bahia :** pourquoi pas un pantalon de survêtement de capoeira



- **Sur le littoral, de Rio à Salvador :** ne manquez pas de fureter dans les boutiques de bikinis brésiliens, proposant une variété considérable de modèles



- **Dans le Minas Gerais :** de beaux objets fabriqués en « pierre à savon », une pierre lisse et marbrée. Pierres semi-précieuses, notamment l'améthyste.



- **De Fortaleza à Recife :** napperons blancs, dentelles, couvertures colorées.

Communication sur place (cartes téléphoniques, Wifi, etc...)



Se connecter au wifi à l'étranger est le seul moyen d'avoir accès au Web gratuitement. Attention, ne vous connectez pas aux réseaux 3G ou 4G, au risque de faire grimper votre facture ! Le plus sage consiste à **désactiver la connexion « données à l'étranger »** (dans « Réseau cellulaire »). **On peut aussi mettre le portable en mode « Avion » et activer ensuite le wifi.** Attention, le mode « Avion » empêche, en revanche, de recevoir appels et messages.

Une fois connecté au wifi, vous avez accès à tous les services de la téléphonie par Internet. WhatsApp (très utilisé dans le pays !), Messenger (la messagerie de Facebook), Viber, Skype permettent d'appeler, d'envoyer des messages, des photos et des vidéos aux quatre coins de la planète, sans frais.

Acheter une carte SIM/puce sur place : si vous avez besoin de téléphoner à l'intérieur du pays et de surfer sur Internet (par exemple, pour utiliser un GPS) et ce, sur une longue durée, c'est l'option à retenir. Mais là encore, c'est parfois compliqué !



En pratique, il est possible d'acheter une carte SIM locale (chipe ou cartão chip) pour une durée déterminée en présentant son passeport dans une boutique Tim ou Claro pour quelques dizaines de reais. Mais il faut se débrouiller en portugais pour comprendre le vendeur et pour activer la carte SIM par téléphone (sinon lui demander de le faire), recharger par Internet, etc.

En principe, il faut même posséder un numéro de CPF (Cadastro de Pessoas Físicas) pour obtenir ce numéro de téléphone local. Parfois, le vendeur se charge de l'opération mais pas toujours. Ce CPF n'est pas simple à obtenir non plus, mais il peut aussi être celui d'un ami brésilien.

- **De la France vers le Brésil :** 00 + 55 + indicatif de la ville + numéro du correspondant.

- **Du Brésil vers la France :** 00 + un numéro d'opérateur (021 par exemple) + 33 + numéro du correspondant.

- **Appels intérieurs :** d'une ville à l'autre, il faut théoriquement, si l'on appelle un téléphone fixe, composer le numéro d'un opérateur (021 par exemple) + indicatif de la ville + numéro du correspondant. En appel urbain, sauf cas particuliers, on ne compose que le numéro du correspondant.

Adresses utiles sur place et permanence Open voyages

·Ambassade du Brésil en France :

34, cours Albert-Ier, 75008 Paris.
Métro : Alma-Marceau. Tél. : 01-45-61-63-00.
Ouvert du lundi au vendredi de 10h à 17h.

·Service consulaire :

65, avenue Franklin-Roosevelt, 75008 Paris.
Métro : Saint-Philippe-du-Roule.
Ouvert du lundi au vendredi de 9h à 13h sur rendez-vous.

·Ambassade de France au Brésil :

SES – Avenida das Nações – Lote 04 – Quadra 801 Brasília – DF
Tel : +55 61 3222 3999

En cas d'urgence : +55 61 32 22 39 20

Courriel : france@ambafrance-br.org

Site Web : <https://br.ambafrance.org>

Pensez à prendre une carte de votre hôtel qui pourra vous servir si vous vous égarez.

En cas d'urgence ou de problème majeur non résolu sur place, vous pouvez contacter l'agence **Open voyages en France 24/24 et 7 jours sur 7.** Une permanence sera mise en place en dehors des heures et jours d'ouverture de l'agence par un transfert de lignes
(Tel. : +33 4 76 48 70 70)

